



婚姻届

令和 年 月 日 届出


長 殿

受 理 令 和 年 月 日 第 号	発 送 令 和 年 月 日					
送 付 令 和 年 月 日 第 号	長 印					
書類調査	戸籍記載	記載調査	調査票	附 票	住 民 票	通 知

(1) 氏 名	夫 になる 人		妻 になる 人	
	氏 名	氏 名	氏 名	氏 名
生 年 月 日	年 月 日	年 月 日	年 月 日	年 月 日
(2) 住 所	世帯主の氏名		世帯主の氏名	
	住 所		住 所	
(3) 本 籍	番地番		番地番	
	筆頭者の氏名	筆頭者の氏名	筆頭者の氏名	筆頭者の氏名
父母及び養父母の氏名 父母との続き柄	父	続き柄男	父	続き柄女
	母		母	
(右記の養父母以外にも養父母がいる場合にはその他の欄に書いてください)	養父	続き柄養子	養父	続き柄養女
	養母		養母	
(4) 婚姻後の夫婦の氏・新しい本籍	<input type="checkbox"/> 夫の氏	新本籍 (左の☑の氏の人ですすでに戸籍の筆頭者となっているときは書かないでください)		
	<input type="checkbox"/> 妻の氏	番地番		
(5) 同居を始めたとき	年 月 (結婚式をあげたとき、または、同居を始めたときのうち早いほうを書いてください)			
(6) 初婚・再婚の別	<input type="checkbox"/> 初婚	<input type="checkbox"/> 再婚	<input type="checkbox"/> 初婚	<input type="checkbox"/> 再婚
	<input type="checkbox"/> 死別	<input type="checkbox"/> 離別	<input type="checkbox"/> 死別	<input type="checkbox"/> 離別
(7) 同居を始める前の夫妻のそれぞれの世帯のおもな仕事と	夫	妻	夫	妻
	夫	妻	夫	妻
(8) 夫妻の職業	(国勢調査の年・・・年・・・の4月1日から翌年3月31日までに届出をするときだけ書いてください)			
	夫の職業		妻の職業	
そ の 他				
届 出 人 署 名	夫	印	妻	印
事件簿番号				

証 人	
署 名 (※押印は任意)	印
生 年 月 日	年 月 日
住 所	
本 籍	番地番

連絡先	
電話 ()	番
自宅 携帯 勤務先 呼出 ()	方



記入例

こちらの記事にて、さらに詳しく色々なパターンに沿って、見本付きで解説しています！

「婚姻届の書き方って？【見本付き】でわかりやすく解説！」



書けたら記念に写真を撮ろう♪
「#結婚スタイルマガジン」をつけてインスタに投稿してね♪

婚姻届		受理 令和 年 月 日 第 号		発送 令和 年 月 日	
令和 5年 8月 7日 届出		送付 令和 年 月 日 第 号		長印	
京都市中京区 長 殿		書類調査	戸籍記載	記載調査	調査票 附 票 住民票 通知
(1) 氏名	夫になる人 さとう けんた 氏 名 佐藤 健太		妻になる人 すずき あい 氏 名 鈴木 愛		
	生年月日 平成〇〇年 2月 1日		生年月日 平成〇×年 10月 15日		
(2) 住所	京都府京都市中京区〇町1番13 リバーサイドナカギョウ307号室		京都府京都市中京区〇町1番13 リバーサイドナカギョウ307号室		
	世帯主の氏名 佐藤 健太		世帯主の氏名 佐藤 健太		
(3) 本籍	京都府京都市左京区〇町 2番地 番		奈良県奈良市〇町 1番 番		
	筆頭者の氏名 佐藤 梅夫		筆頭者の氏名 鈴木 夏男		
父母及び養父母の氏名 父母との続き柄	父 佐藤 梅夫	続き柄 長男	父 鈴木 夏男	続き柄 二女	
	母 竹子		母 冬美		
養父 養母	続き柄 養子		続き柄 養女		
(4) 婚姻後の夫婦の氏・新しい本籍	新本籍 (左の☑の氏の人が入籍の筆頭者となっているときは書かないでください) ☑夫の氏 京都府京都市中京区〇町 1番地 番 ☐妻の氏				
(5) 同居を始めたとき	令和 5年 4月 (結婚式をあげたとき、または、同居を始めたときのうち早いほうを書いてください)				
(6) 初婚・再婚の別	☑初婚 再婚 (☐死別 ☐離別 年 月 日) ☑初婚 再婚 (☐死別 ☐離別 年 月 日)				
(7) 同居を始める前の夫妻のそれぞれのおもな仕事と	<input type="checkbox"/> 夫 <input type="checkbox"/> 妻 1. 農業だけまたは農業とその他の仕事を持っている世帯 <input type="checkbox"/> 夫 <input checked="" type="checkbox"/> 妻 2. 自由業・商工業・サービス業等を個人で経営している世帯 <input type="checkbox"/> 夫 <input type="checkbox"/> 妻 3. 企業・個人商店等(官公庁は除く)の常用勤労者世帯で勤め先の従業者数が1人から99人までの世帯(日々または1年未満の契約の雇用者は5) <input checked="" type="checkbox"/> 夫 <input type="checkbox"/> 妻 4. 3にあてはまらない常用勤労者世帯及び会社団体の役員の世帯(日々または1年未満の契約の雇用者は5) <input type="checkbox"/> 夫 <input type="checkbox"/> 妻 5. 1から4にあてはまらないその他の仕事をしている者のいる世帯 <input type="checkbox"/> 夫 <input type="checkbox"/> 妻 6. 仕事をしている者のいない世帯				
	(国勢調査の年... 年...の4月1日から翌年3月31日までに届出をするときだけ書いてください)				
(8) 夫妻の職業	夫の職業		妻の職業		
その他					
届出人署名 (※押印は任意)	夫 佐藤 健太 印		妻 鈴木 愛 印		
事件簿番号					

証人		証人	
署名 (※押印は任意)	佐藤 梅夫 印	佐藤 竹子 印	
生年月日	昭和〇〇年 5月 26日	昭和〇×年 12月 8日	
住所	京都府京都市左京区〇町2番2号	京都府京都市左京区〇町2番2号	
本籍	京都府京都市左京区〇町 2番地 番	京都府京都市左京区〇町 2番地 番	


連絡先
電話 (000)1111-2222 番
自宅 (携帯) 勤務先 呼出 (方)

婚姻届が書けたら... /


「結婚スタイルマガジン」で結婚式場を探そう！

日本全国47都道府県 2000件以上の結婚式場を掲載中！
「エリア」や「こだわり」から検索して気になる式場があれば、ブライダルフェアへ予約もできます♪
さらに、結婚式費用が最大で20万円安くなる
とってもオトクなサイト限定割「ご祝儀」も提供中！

まずは式場検索から！
全国のお得な式場探しはこちら ▶



前撮り・フォトウェディングなら！
全国のフォトスタジオ検索はこちら ▶



口コミなど知りたい情報が盛り沢山!!

